

ASTRALPOOL 

SVELTEA

CUBIERTAS AUTOMÁTICAS ELEVADAS




- Acabado perfilado de diseño contemporaneo
- Una colección de 4 colores
- Tamaño reducido
- Fabricación francesa

3 AÑOS
GARANTÍA
MOTOR Y CAJA



FLUIDRA

Porqué elegir la cubierta automática SVELTEA



SEGURIDAD GARANTIZADA

La cubierta automática SVELTEA garantiza la seguridad máxima para su piscina. Cumpliendo con la normativa francesa NFP90-308 según el sistema de seguridad escogido:

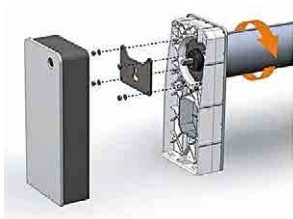
- **Sistema de seguridad en INOX**, la cubierta cumple la normativa si y sólo si el **ancho interior de la piscina es superior o igual a 2,30 m**.
- **Sistema de seguridad en ABS**, la cubierta cumple la normativa si y sólo si el **ancho interior de la piscina es superior o igual a 2 m**.

Unas bridas ultra resistentes fijadas a la pared o sobre el suelo cierran y aseguran definitivamente la piscina. Una vez atadas, el acceso al agua es imposible*.

Una vez cerrada la cubierta SVELTEA, protege la piscina de la suciedad: hojas, polen, polvo...

A la vez que asegura también una barrera térmica: reduce la evaporación del agua y la pérdida de calor.

VENTAJAS TÉCNICAS Y PRÁCTICAS



Fácil utilización: gracias a su motor tubular montado en el interior del eje de bobinado. Con una simple vuelta de llave o desde su SmartPhone mediante la App Cover Connect, la cubierta se recoge o se extiende en un momento.

Motor desembragable: para su tranquilidad se puede cubrir la piscina de forma manual en caso de corte eléctrico prolongado o de cualquier fallo eventual.

Tranquilidad: SVELTEA viene equipada de serie con un sistema de fin de carrera. Una vez que el cierre está activado, la cubierta se detiene automáticamente al final de la piscina.

Perfecta adaptación a la evolución del mercado: disponible opcionalmente la electrólisis de contacto para los usuarios que han optado por un tratamiento del agua con electrólisis salina. Según las instrucciones dadas al aparato, la producción de cloro se gestionará automáticamente dependiendo de si la cubierta automática está abierta o cerrada.



FABRICACIÓN FRANCESA Y ESTÉTICA



El eje de bobinado fabricado en aluminio anodizado de 146 mm. de diámetro. El perfil de color del pie de aluminio termolacado. El resto de la cubierta fabricado en ASA, polímero particularmente resistente a la intemperie y a los rayos UVA.

Disponible en 4 colores 'tendencia' creando un perfecto conjunto

con el contorno blanco: **Gris antracita, Gris claro, Azul turquesa, Blanco.**

Para una mayor armonía las correas de seguridad de acero inoxidable se combinan con el color de las lamas de PVC.

* Importante: una cubierta de seguridad no sustituye el sentido común ni la responsabilidad individual. Tampoco tiene por objeto sustituir a la vigilancia de los padres y/o adultos responsables que sigue siendo el factor esencial para la protección de los demás y, en particular, de los niños pequeños.

La cubierta automática SVELTEA es exclusiva



Blanco / Blanco,



Blanco / Gris Antracita



Blanco / Gris claro



Blanco / Azul turquesa

SVELTEA



COMUTADOR DE PIE



Motor:
Tubular desembragable



COVER CONNECT
OPCIONAL




Piscina (diám. interior):
5 x 10 m. máx.

3 años
GARANTÍA
MOTOR Y CAJA



Eje de bobinado:
motorizado
CON fin de carrera
OPCIONAL contacto para electrólisis



Pies:


APP MÓBIL

COVER CONNECT (OPCIONAL)

Integrado directamente en el pie, el receptor Bluetooth no se ve a simple vista.

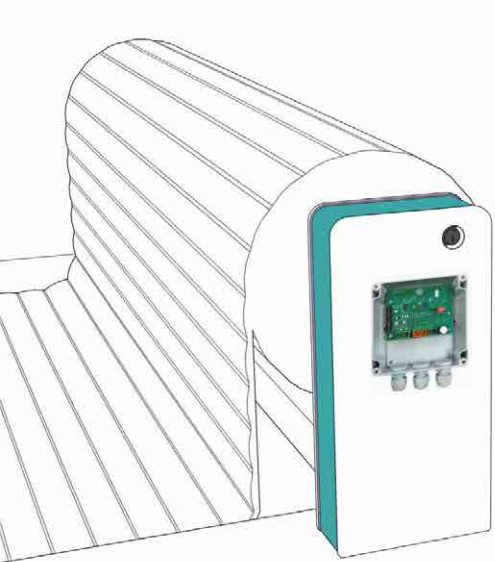
La App permite abrir y cerrar la cubierta fácilmente. Para cumplir la norma NF P90-308 es indispensable que el usuario esté cerca de la piscina.

Después de un primer procedimiento rápido de emparejamiento, la conexión se hace automáticamente. El emparejamiento es posible con un número ilimitado de SmartPhones.

Disponible para Android y iOS en 8 idiomas.

Para una mayor versatilidad y comodidad se puede añadir opcionalmente una unidad de control mural inalámbrica.

Disponible también de manera opcional un llavero mando a distancia sin embargo no es conforme a la norma NF P90-308.



Receptor BlueTooth integrado en el pie (opcional)

Llavero mando a distancia (opcional). No conforme a la norma NF P90-308



Unidad de control mural inalámbrica (opcional)



Aplicación móvil
COVER CONNECT

SVELTEA, LOS COMPONENTES



LAS LAMAS DE LA CUBIERTA AUTOMÁTICA

Las lamas son un componente que forman parte integrante de la cubierta automática elevada. Cumplen a la normativa, la estética y la sostenibilidad

Las lamas en PVC garantizan:

- Cumplen la normativa
- Resistencia a los rayos UV y a los golpes
- Un perfil de lama depurado y una amplia gama de colores para una integración perfecta con su entorno.
- Una excelente flotabilidad y estanqueidad gracias a sus tapones soldados
- Garantía de 3 años en su estanqueidad
- Compatibilidad con un tratamiento del agua mediante electrólisis salina
- Forma del corte de las láminas de PVC para todos los tipos de piscina



Primera lama con guía de rueda para la recogida sobre el eje



SISTEMAS DE SEGURIDAD

Fijación en la pared de la piscina o sobre el suelo

Sistema de hebilla con correa de tela



Tela blanca + hebilla blanca de PVC

Sistema con ABS



Sistema de seguridad para fijar en la pared



Sistema de seguridad para fijar en el suelo



Correas de seguridad

Sistema en INOX

Hebilla de INOX 316L + correa de PVC del mismo color de la lama



Blanco



Arena



Gris



Gris medio

LOS ACABADOS DEL TABLERO Y LAS ESCALERAS

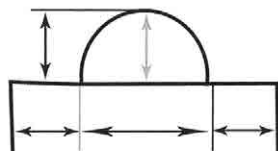


Corte en escuadra

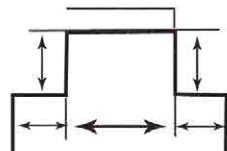


Corte en forma

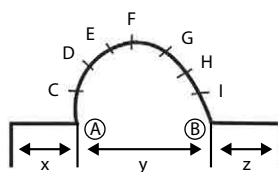
Formas



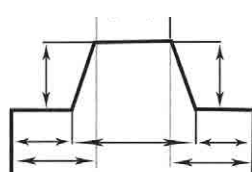
Escalera romana



Escalera recta



Escalera en forma libre



Escalera trapezoidal

OPCIONAL

MALLA DE HIBERNACIÓN PARA LA CUBIERTA AUTOMÁTICA

La malla de hibernación para la cubierta automática es una solución económica que preserva las lamas en invierno y garantiza una reapertura de la piscina en primavera simple y rápida evitando que las hojas, agujas de pino u otras manchas indeseables que pueden ensuciar la cubierta. Malla muy ligera de color gris, fijación a las cuatro esquinas de la piscina.

